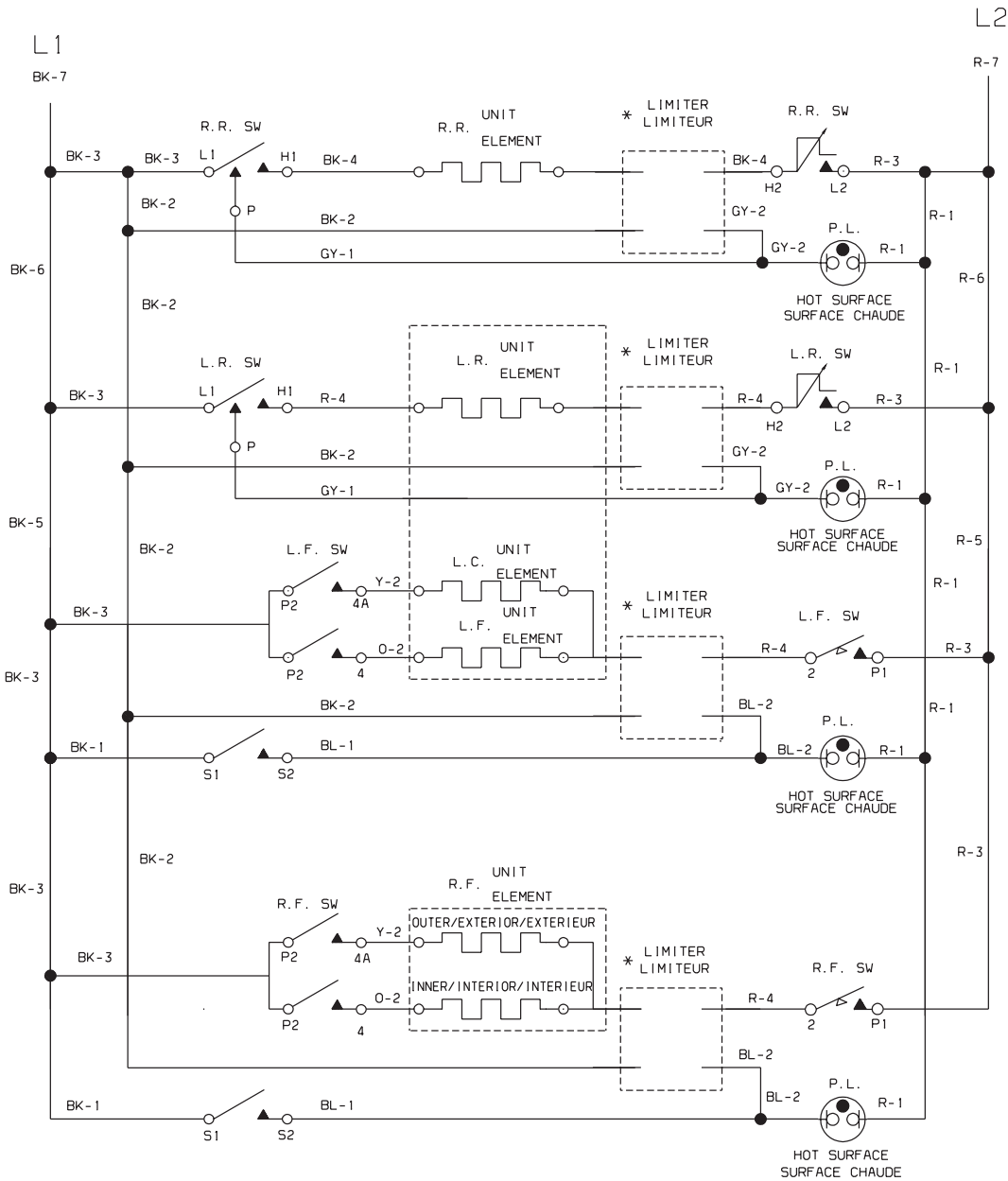
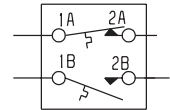


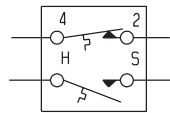
MODEL WITH 1 REGULAR ELEMENT, 1 DOUBLE ELEMENT AND 1 BRIDGE  
 MODELE AVEC 1 ELEMENT REGULIER, 1 ELEMENT DOUBLE ET 1 BRIDGE



\* LIMITER/LIMITEUR  
 CERAMASPEED/EIKA



\* LIMITER/LIMITEUR  
 E.G.O./A.K.O.



LEGEND/LEGENDE

- SW. - SWITCH  
 INTERRUPTEUR
- P.L. - PILOT LIGHT  
 LAMPE TEMOIN
- R.F. - RIGHT FRONT  
 AVANT DROIT
- R.R. - RIGHT REAR  
 ARRIERE DROIT
- L.F. - LEFT FRONT  
 AVANT GAUCHE
- L.R. - LEFT REAR  
 ARRIERE GAUCHE
- L.C. - LEFT CENTER  
 CENTRE GAUCHE

COLORS/COULEURS

- R. - RED/ROUGE
- Y. - YELLOW/JAUNE
- BK. - BLACK/NOIR
- W. - WHITE/BLANC
- O. - ORANGE/ORANGE
- BR. - BROWN/BRUN

7	10	150	3321	EXL-150
6	12	150	3321	EXL-150
5	14	150	3321	EXL-150
4	16	200	3122	SEW-1
3	16	150	3321	EXL-150
2	18	200	3122	SEW-1
1	18	150	3321	EXL-150
WIRE FIL	GAGE CALIBRE	TEMP. °C	UL STYLE STYLE UL	CSA L'ACNOR

REMARK: FOR CONNECTING THE PLATFORM SEE  
 INSTALLATION SHEET OR USE CARE GUIDE

REMARQUE: POUR BRANCHER LA TABLE DE CUISSON  
 VOIR LE FEUILLET D'INSTALLATION OU LE  
 MANUEL D'UTILISATION ET D'ENTRETIEN.

CAUTION: DISCONNECT POWER BEFORE SERVICING UNIT.  
 ATTENTION: COUPER LE COURANT AVANT D'EFFECTUER LA REPARATION

318046801 REV. B