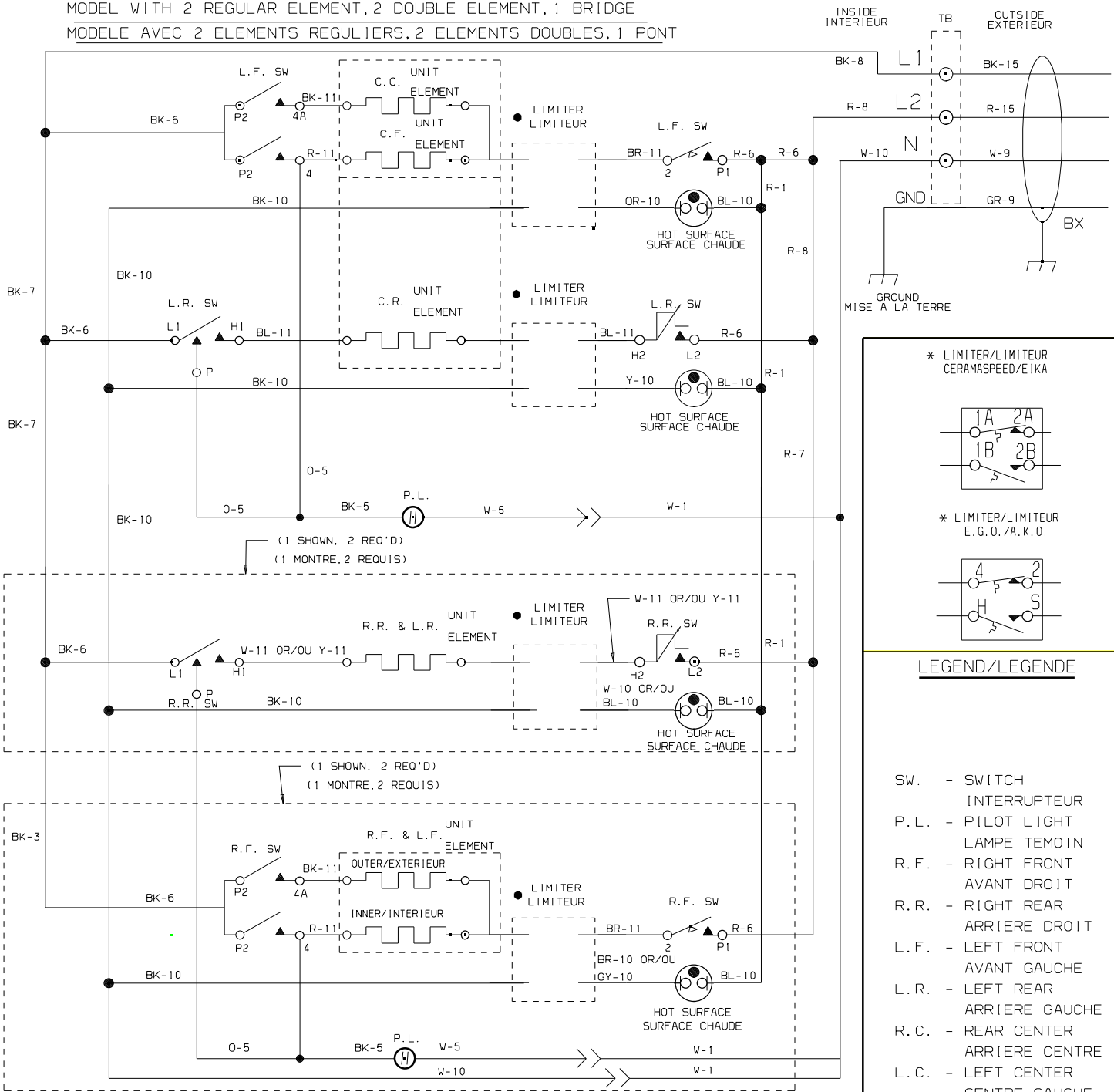
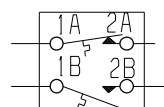


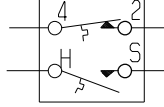
MODEL WITH 2 REGULAR ELEMENT, 2 DOUBLE ELEMENT, 1 BRIDGE
 MODELE AVEC 2 ELEMENTS REGULIERS, 2 ELEMENTS DOUBLES, 1 PONT



* LIMITER/LIMITEUR CERAMASPEED/EIKA



* LIMITER/LIMITEUR E.G.O./A.K.O.



LEGEND/LEGENDE

- SW. - SWITCH
INTERRUPTEUR
- P.L. - PILOT LIGHT
LAMPE TEMOIN
- R.F. - RIGHT FRONT
AVANT DROIT
- R.R. - RIGHT REAR
ARRIERE DROIT
- L.F. - LEFT FRONT
AVANT GAUCHE
- L.R. - LEFT REAR
ARRIERE GAUCHE
- R.C. - REAR CENTER
ARRIERE CENTRE
- L.C. - LEFT CENTER
CENTRE GAUCHE

COLORS/COULEURS

- R. - RED/ROUGE
- Y. - YELLOW/JAUNE
- BK. - BLACK/NOIR
- W. - WHITE/BLANC
- O. - ORANGE/ORANGE
- BR. - BROWN/BRUN
- BL. - BLUE/BLEU
- GY. - GRAY/GRIS

15	8	150	3321	EXL-150
14	20	150	3321	EXL-150
13	16	250	3252	
12	18	250	3252	
11	16	200	3122	SEW-1
10	18	200	3122	SEW-1
9	10	150	3321	EXL-150
8	12	150	3321	EXL-150
7	14	150	3321	EXL-150
6	16	150	3321	EXL-150
5	18	150	3321	EXL-150
4	12	125	3173	CL-1251
3	14	125	3173	CL-1251
2	16	125	3173	CL-1251
1	18	125	3173	CL-1251
WIRE FIL	GAGE CALIBRE	TEMP. °C	UL STYLE STYLE UL	CSA L'ACNOR

REMARK: FOR CONNECTING THE PLATFORM SEE INSTALLATION SHEET OR USE CARE GUIDE

REMARQUE: POUR BRANCHER LA TABLE DE CUISSON VOIR LE FEUILLET D'INSTALLATION OU LE MANUEL D'UTILISATION ET D'ENTRETIEN.

CAUTION: DISCONNECT POWER BEFORE SERVICING UNIT.
 ATTENTION: COUPER LE COURANT AVANT D'EFFECTUER LA REPARATION

318046822 REV. A