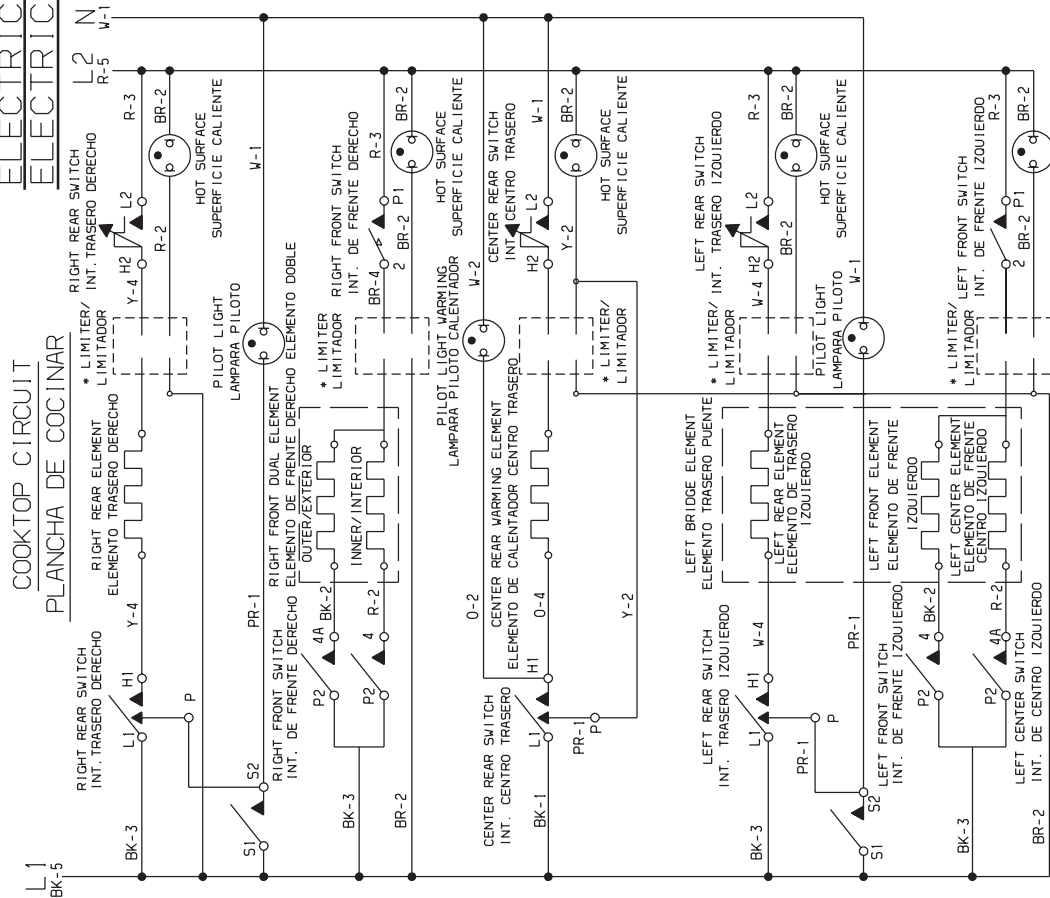


# ELECTRIC AND ELECTRIC ELECTRICO Y ELECTRICO

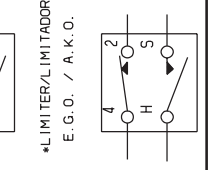
## COOKTOP CIRCUIT PLANCHA DE COCINAR



**WARNING/AVISO**  
DISCONNECT POWER BEFORE SERVICING UNIT. DESCONECTE LA ENERGIA ANTES DE REALIZAR EL MANTENIMIENTO DEL ELECTRODOMESTICO.

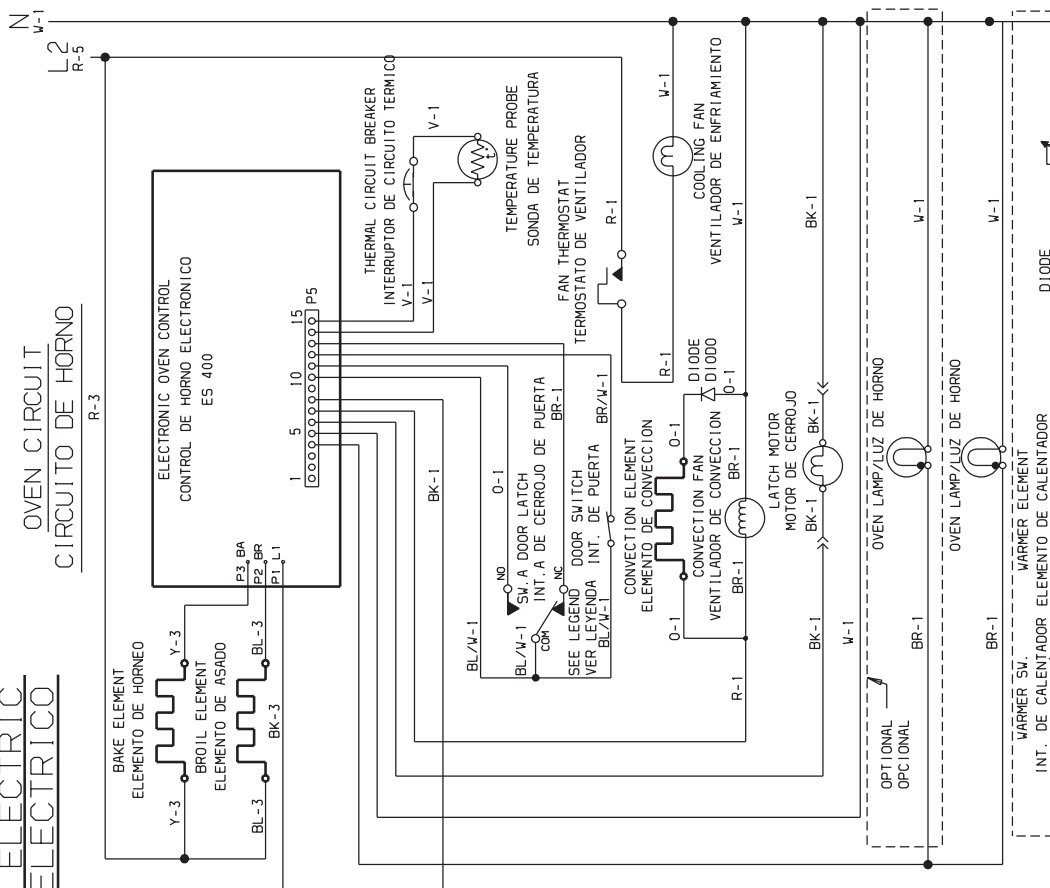
COLOR WIRE AND TYPE NO. DE COLOR DE ALAMBRE  
 1A 2A  
 1B 2B  
 4 H 5

WIRE ALAMBRE	GAGE MEDIDA	TEMP. °C	UL STYLE	MOD. UL
6	14	150	3321	
5	10	150	3321	
4	16	200	3122	
3	16	150	3321	
2	18	200	3122	
1	18	150	3321	



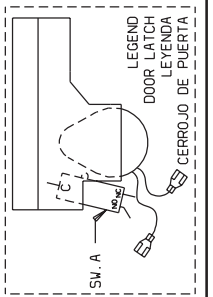
\*LIMITER/LIMITADOR CERAMSPD  
E.G.O. / A.K.O.

## OVEN CIRCUIT CIRCUITO DE HORNO



**IMPORTANT/IMPORTANTE:**  
COPPER WIRE MUST BE USED FOR CONNECTIONS TO CONDUIT WIRE. ALAMBRE DE COBRE DEBE DE SER UTILIZADO PARA LA CONEXION AL CANAL DE ALAMBRES.

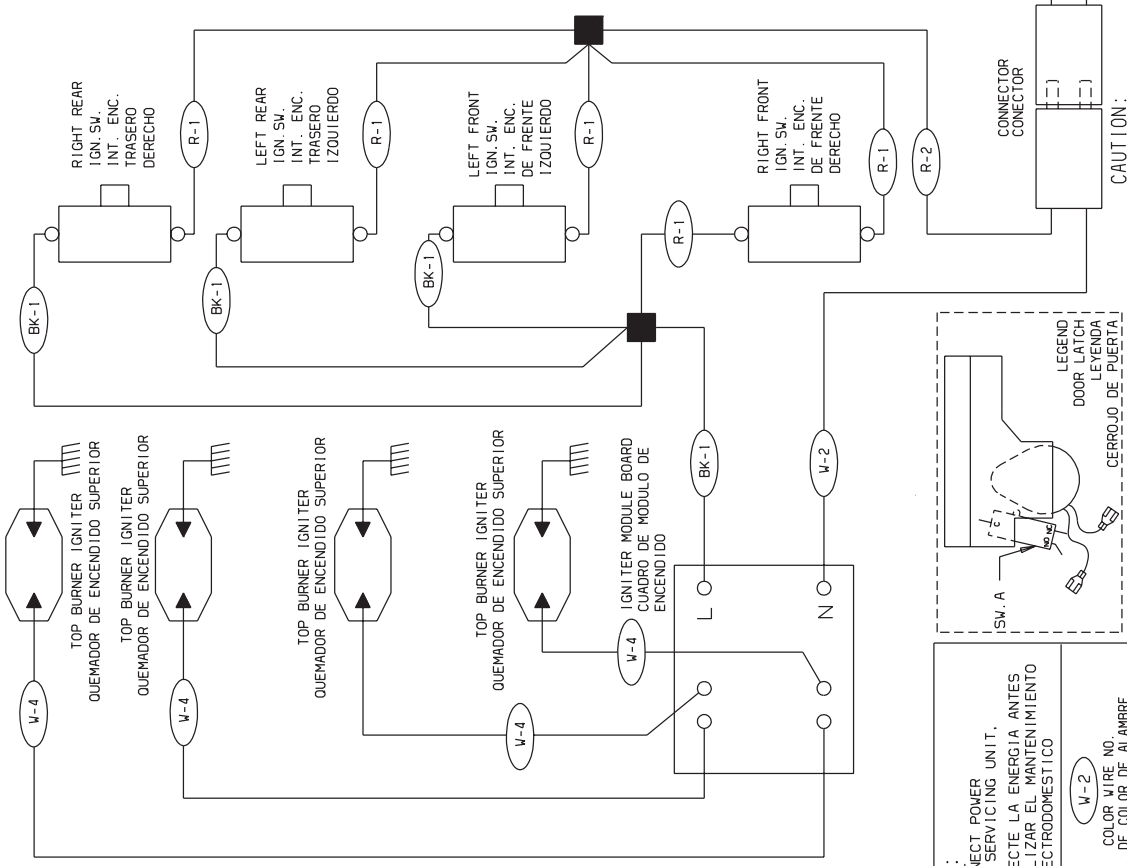
**NOTE/NOTA:**  
CIRCUIT SHOWN WITH ALL CONTROLS SET TO "OFF". OVEN DOOR CLOSED AND UNLOCKED. EL CIRCUITO ESTA ILUSTRADO CON TODOS LOS CONTROLES A "OFF". PUERTA DE HORNO ABIERTA Y NO CERRADA.



LEGEND LEYENDA  
SW-A  
DOOR LATCH LEYENDA  
CERROJO DE PUERTA

# GAS AND ELECTRIC GAS Y ELECTRICO

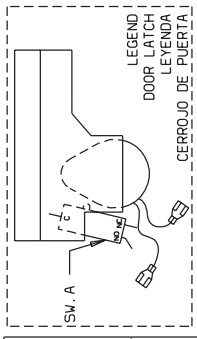
## COOKTOP CIRCUIT PLANCHA DE COCINAR



**NOTE:**  
DISCONNECT POWER BEFORE SERVICING UNIT.  
DESCONECTE LA ENERGIA ANTES DE REALIZAR EL MANTENIMIENTO DEL ELECTRODOMESTICO

**W-2**  
COLOR WIRE NO. DE COLOR DE ALAMBRE

COLOR CODE	CODIGOS DE COLOR	4	18	200	3304
BK	BLACK/NEGRO	BR	BROWN/MARRON		
O	ORANGE/NARANJA	V	VIOLET/VIOLETA		
T	TAN/TOSTADA	Y	YELLOW/AMARILLO		
C	COPPER/COBRE	GY	GRAY/GRAY		
BL	BLUE/AZUL	G	GREEN/VERDE		
P	PINK/ROSA	R	RED/ROJO		
W	WHITE/BLANCO	PR	PURPLE/PURPUREO		
BL/W	BLUE/WHITE STRIPE	RAYAS AZUL/BLANCA			

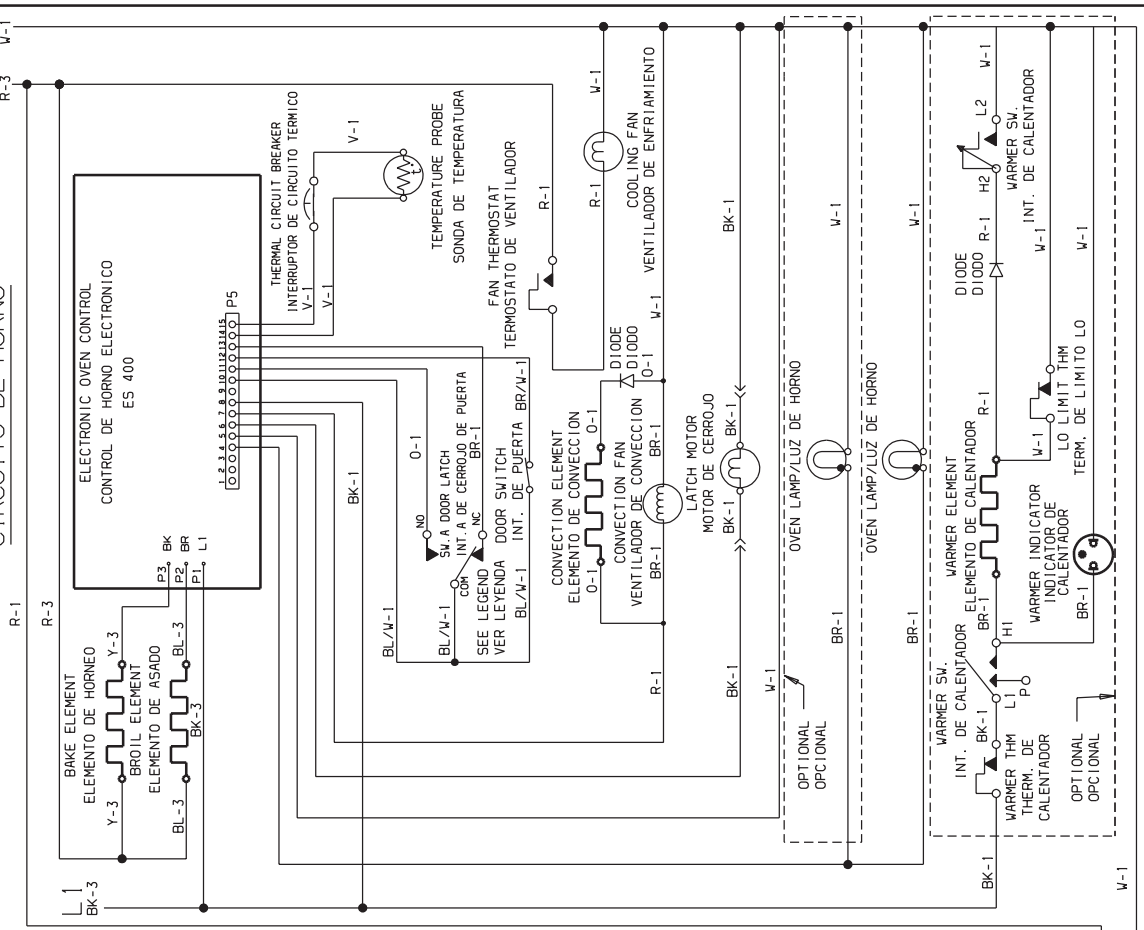


**CAUTION:**  
LABEL ALL WIRES PRIOR TO DISCONNECTION WHEN SERVICING CONTROLS.  
WIRING ERROR CAN CAUSE IMPROPER AND DANGEROUS OPERATION.  
VERIFY PROPER OPERATION AFTER SERVICING.

**AVISO:**  
ETIQUETE TODOS LOS ALAMBRES ANTES DE DESCONECTAR PARA REALIZAR EL MANTENIMIENTO DE LOS CONTROLES. ERROR DE ALAMBRAJE PUEDE CAUSAR UN FUNCIONAMIENTO INCORRECTO Y PELIGROSO. VERIFIQUE SI EL FUNCIONAMIENTO ESTA CORRECTO DESPUES DEL MANTENIMIENTO.

WIRE ALAMBRE	GAGE MEDIDA	TEMP. °C	UL STYLE	MODELO UL
4	18	200	3304	
3	16	150	3321	
2	18	200	3122	
1	18	150	3321	

## OVEN CIRCUIT CIRCUITO DE HORNO



**IMPORTANT / IMPORTANTE:**  
COPPER WIRE MUST BE USED FOR CONNECTIONS TO CONDUIT WIRE.  
ALAMBRE DE COBRE DEBE DE SER UTILIZADO PARA LA CONEXION AL CANAL DE ALAMBRES.