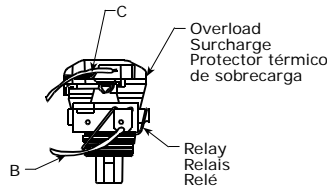
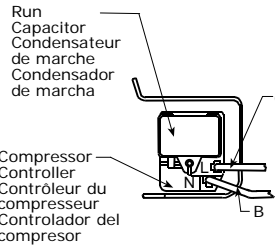
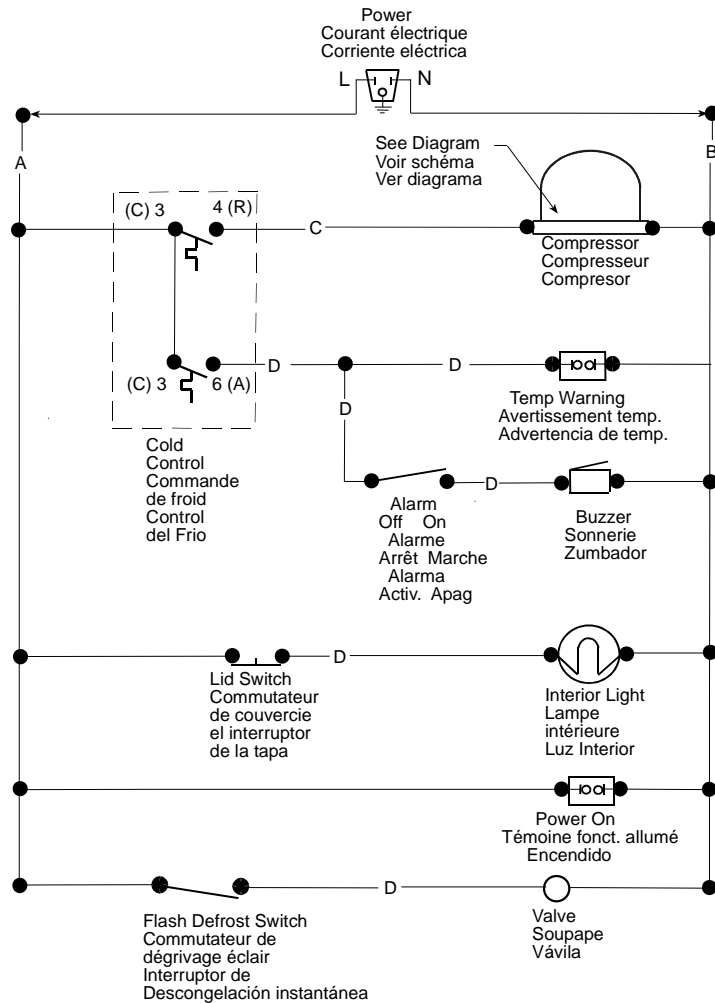


PUB.No 31-51657
1657S

ELECTRICAL CIRCUIT
CIRCUIT ÉLECTRIQUE
CIRCUITO ELÉCTRICO

297010500D
297010501D



- A..Black, Noir, Negro
- B..White, Blanc, Blanco
- C..Yellow, Jaune, Armarillo
- D..Red, Rouge, Rojo

SERVICE DATA SHEET
CHEST FREEZER
FICHE DE DONNÉES TECHNIQUES
CONGÉLATEUR HORIZONTAL
FICHA DE DATOS TÉCNICOS
CONGELADOR HORIZONTAL

IMPORTANT SAFETY NOTICE

The information provided herein is designed to assist qualified repair personnel only. Untrained persons should not attempt to make repairs due to the possibility of electrical shock. Disconnect power cord before servicing.

AVIS DE SÉCURITÉ IMPORTANT

L'information fournie n'est destinée qu'au personnel de réparation qualifié. Par suite du risque de décharge électrique, les personnes non expérimentées ne devraient pas essayer d'entreprendre des réparations. Débrancher le cordon avant tout entretien.

AVISO IMPORTANTE DE SEGURIDAD

La información aquí provista está destinada a ayudar al personal calificado de reparación solamente. Las personas no especializadas en esta materia no deben intentar hacer reparaciones debido a la posibilidad de choque eléctrico. Desconecte el cordón eléctrico antes del mantenimiento.

IMPORTANT

If any green grounding wires are removed during servicing, they must be returned to their original position and properly secured.

IMPORTANT

Si des fils de mise à la terre verts sont enlevés lors de l'entretien, les remettre à leur position d'origine et bien les fixer.

IMPORTANTE

Si los alambres de puesta a tierra verdes son sacados durante el mantenimiento, ellos deben volver a colocarse en suposición original y ser asegurados debidamente.

TEMPERATURE CONTROL 21675900

15°F cut-in, -4°F cut-out @ number 1 setting.

COMMANDE DE TEMPÉRATURE

Enclenchement 15°F; déclanchement -4°F au réglage numéro 1

CONTROL DE LA TEMPERATURA

Conexión 15°F; desconexión -4°F en el ajuste 1.

TEMPERATURE CONTROL 216787700

9.5°F cut-in, -9.2°F cut-out @ number 1 setting.

COMMANDE DE TEMPÉRATURE

Enclenchement 9.5°F; déclanchement -9.2°F au réglage numéro 1

CONTROL DE LA TEMPERATURA

Conexión 9.5°F; desconexión -9.2°F en el ajuste 1.

TEMPERATURE CONTROL 216714600

14°F cut-in, 0°F cut-out @ number 1 setting.

COMMANDE DE TEMPÉRATURE

Enclenchement 14°F; déclanchement 0°F au réglage numéro 1

CONTROL DE LA TEMPERATURA

Conexión 14°F; desconexión 0°F en el ajuste 1.

TEMPERATURE CONTROL 216714601

16°F cut-in, 0°F cut-out @ number 1 setting.

COMMANDE DE TEMPÉRATURE

Enclenchement 16°F; déclanchement 0°F au réglage numéro 1

CONTROL DE LA TEMPERATURA

Conexión 16°F; desconexión 0°F en el ajuste 1.

PERFORMANCE (Control at number 1 setting)

Room Ambient	70°F	90°F
Freezer Compartment Temperature	3-12°F	3-12°F
Percent Running Time	20-40%	30-50%
Wattage Range (Last 1/3 of cycle)	65-140	70-145
Suction Pressure (Cut-in, Cut-out), PSIG	15-0	15-0
High Side Pressure (Last 1/3 of cycle), PSIG	95-130	140-165

PERFORMANCE (commande sur réglage numéro 1)

Température ambiante	70°F	90°F
Température du compartiment congélateur	3-12°F	3-12°F
Pourcentage de durée de fonctionnement	20-40%	30-50%
Gamme de puissance (dernier 1/3 du cycle)	65-140	70-145
Pression d'aspiration (enclenchement, déclenchement), en lb/po ² au man.	15-0	15-0
Pression coté haut (dernier 1/3 du cycle), en lb/po ² au man.	95-130	140-165

RENDIMIENTO (Control en el ajuste 1)

Temperatura Ambiente	70°F	90°F
Temperatura del Compartimiento Congelador	3-12°F	3-12°F
Porcentaje de Tiempo de Funcionamiento	20-40%	30-50%
Gama de Potencia (Ultimo 1/3 de ciclo)	65-140	70-145
Presión de Aspiración (Conexión, Desconexión), en Lbs/pulg. ²	15-0	15-0
Presión Lado Alto (Ultimo 1/3 de ciclo). Lbs/pulg. ²	95-130	140-165

Specifications subject to change without notice.
For complete performance data by model refer to service manual.
Options shown are not necessarily part of model
Caractéristiques modifiables sans préavis.
Pour des renseignements complets: se reporter au manuel du modèle.
Les options montrées ne sont pas nécessairement une partie de modèle.
Especificaciones sujetas a cambio sin aviso previo.
Para información completa, consultar el manual del modelo.
Las opciones ilustradas no son necesariamente parte de este modelo.